

Visa 分析平台

提供强大的支付分析数据，实现更好的决策

管理风险

通过监控交易拒绝率趋势和拒绝原因代码、纠纷量和审批率了解授权流程情况，可以帮助金融机构优化授权控制及改善客户体验。



Visa 分析平台

Visa 分析平台可以便捷地为您提供有关这些交易的深度洞见，让贵组织内的各种用户能够在充分知情的前提下做出更快的商业决定。

无论您是一位数据分析师或是一位高层领导，Visa 分析平台都可以助您获得如下方面的深度洞见：



审批率和拒绝率



拒绝响应代码

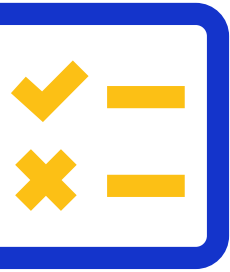


高风险商户类别代码 (MCC)

“按原样”提供信息之免责声明。本文件所载信息（“信息”）及建议均“按原样”提供，仅用于告知之目的，不应作为运营、营销、法律、技术、税务、财务或其他建议的依据。Visa Inc. 对本文件中信息的完整性或准确性不做任何保证或声明，也不承担因依赖该等信息而可能导致的任何义务或责任。本文件所包含的信息并非旨在作为投资或法律建议之用，建议读者在需要时向有能力的专业人士寻求建议。

最佳实践之免责声明。请根据具体业务需求和任何适用的法律法规对所推荐的营销材料进行独立评估。如果您使用了本文件中的营销材料、最佳实践建议或其他信息（包括任何形式的错误），Visa 对此不承担任何责任。

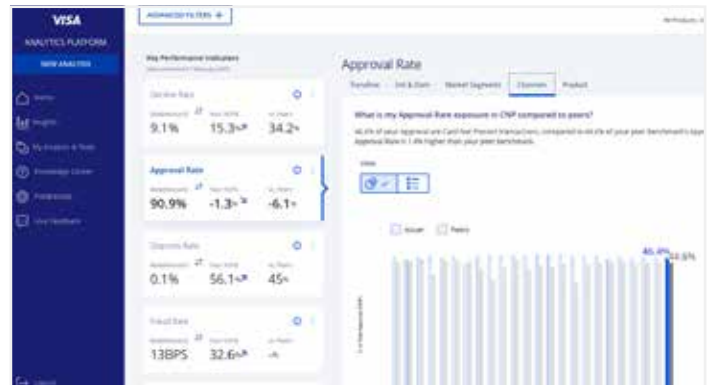
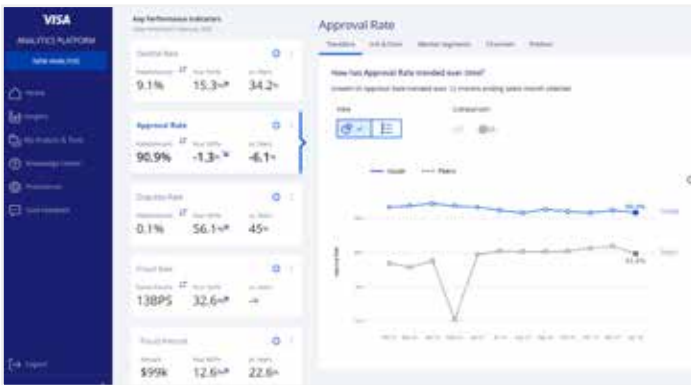
保密性之免责声明。由于您是 Visa 的客户和/或 Visa 支付系统参与方，因此我们向您提供本文件。如果您接受本演示文件，即表示，您承认“信息”为保密信息自受《Visa 核心规则》和《产品和服务规则》或其他保密协议中的保密规定限制。您必须在该等限制之下使用“信息”，您同意对“信息”保密，仅以 Visa 客户或 Visa 支付系统参与方的身份使用“信息”且不得将其用于任何其他目的。“信息”仅限在贵组织内传播，目前还是因参与 Visa 支付系统而必要信息。请注意，根据美国联邦证券法，“信息”可能构成重大非公开信息，在获悉重大非公开信息的情况下购买或出售 Visa Inc. 的证券将构成违反适用美国联邦证券法的行为。



贵组织的交易审批率是多少及与同行的对比情况如何？

使用“风险和经营洞察”页面了解贵组织的表现。例如：

- 贵组织的审批率同比下降了1.3%，低于同行。
- 贵组织的审批中，46.4%为无卡（CNP）交易，而无卡交易的审批率为1.8%，高于同行。



贵组织的主要拒绝响应代码是哪些？

使用“授权分析报告”查看：

- 主要拒绝响应代码。在本例中，suspected fraud（疑似欺诈）、not sufficient funds（资金不足）和 do not honor（不予承兑）代码是国际无卡交易中的主要三个拒绝原因。
- 按类别划分的拒绝响应代码。在本例中，2022年1月，2.34%的被拒交易被分配到一般响应代码。





贵组织的前几大高风险 MCC 是哪些？

使用“风险洞察数据看板”查看：

- 欺诈发生量较高的前几大 MCC。针对各个 MCC，您可以查看交易占比，利用高风险分值设定规则，从而帮助减少欺诈带来的损失。
- 基于高风险交易的前几大 MCC。在本例中，Digital Goods/Books/Movie/Music（数字产品/书籍/电影/音乐）的 MCC 产生的欺诈交易额最高，达到 \$77,450，其中 8.04% 为高风险交易（风险分值 > 50），平均单笔交易额为 \$397.18。可以对 Digital Goods/Books/Movie/Music 的 MCC 设置授权规则以减少高风险交易（风险分值 > 50），从而遏制欺诈的发生。



其他洞见

使用 3-D 安全 (3DS) 欺诈分析报告分析 3DS 与未授权交易的授权情况对比。



如需了解更多信息：



欢迎联系 Visa 客户经理 | 电子邮箱: VisaAnalyticsPlatform@visa.com | 网址: visa.com/analyticsplatform