

## Visa 分析平台

提供强大的支付分析数据，实现更好的决策

# 更好地了解持卡人的行为

支付行业日新月异，这意味着，金融机构需要更好地了解消费者的支出和支付习惯，从而带来更好的持卡人体验并提高银行卡使用率。

### Visa 分析平台

Visa 分析平台可以便捷地为您提供有关持卡人支出的深度洞见，让贵组织内的各种用户能够在充分知情的前提下做出更快的商业决定。

无论您是一位数据分析师或是一位高层领导，Visa 分析平台都可以助您获得如下方面的深度洞见：

 **持卡人互动水平**

 **账户静止率**

 **按销售点 (POS) 录入模式合并数据划分的支出**

“按原样”提供信息之免责声明。本文件所载信息（“信息”）及建议均“按原样”提供，仅用于告知之目的，不应作为运营、营销、法律、技术、税务、财务或其他建议的依据。Visa Inc. 对本文件中信息的完整性或准确性不做任何保证或声明，也不承担因依赖该等信息而可能导致的任何义务或责任。本文件所包含的信息并非旨在作为投资或法律建议之用，建议读者在需要时向有能力的专业人士寻求建议。

最佳实践之免责声明。请根据具体业务需求和任何适用的法律法规对所推荐的营销材料进行独立评估。如果您使用了本文件中的营销材料、最佳实践建议或其他信息（包括任何形式的错误），Visa 对此不承担任何责任。

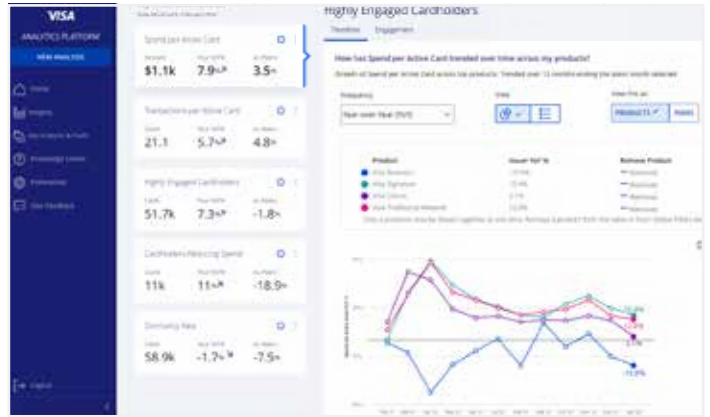
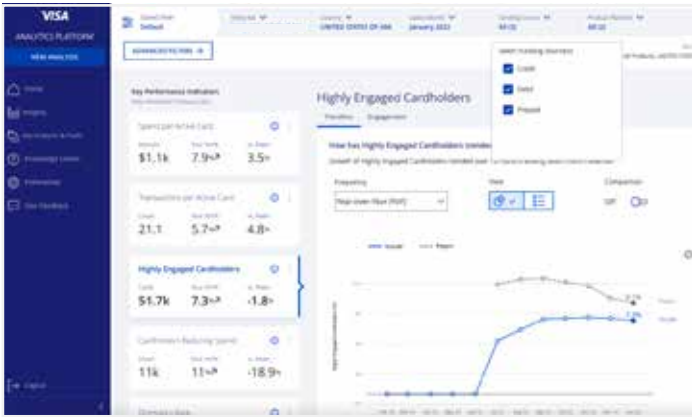
保密性之免责声明。由于您是 Visa 的客户和/或 Visa 支付系统参与方，因此我们向您提供本文件。如果您接受本演示文件，即表示，您承认“信息”为保密信息自受《Visa 核心规则》和《产品和服务规则》或其他保密协议中的保密规定限制，您必须在该等限制之下使用“信息”，您同意对“信息”保密，仅以 Visa 客户或 Visa 支付系统参与方的身份使用“信息”且不得将其用于任何其他目的。“信息”仅限在贵组织内传播，目前是在参与 Visa 支付系统之必要状态。请注意，根据美国联邦证券法，“信息”可能构成重大非公开信息，在获悉重大非公开信息的情况下购买或出售 Visa Inc. 的证券将构成违反适用美国联邦证券法的行为。



## 贵组织的持卡人互动情况的变化趋势如何？

使用“持卡人行为洞察”页面了解贵组织的表现。例如：

- 贵组织高互动性持卡人同比增长了 7.3%，但是同比增长率低于同行 (-1.8%)。
- 贵组织的一个产品“Visa Business”的活跃银行卡平均支出同比降低了 15.9%。



## 贵组织的账户静止率的变化趋势如何？

使用“持卡人行为洞察”页面了解贵组织的表现。例如：

- 贵组织的账户静止率同比下降了 1.8%。
- 在过去三个月中，贵组织 58.8% 的银行卡处于静止状态，而同行该数值为 41.1%。

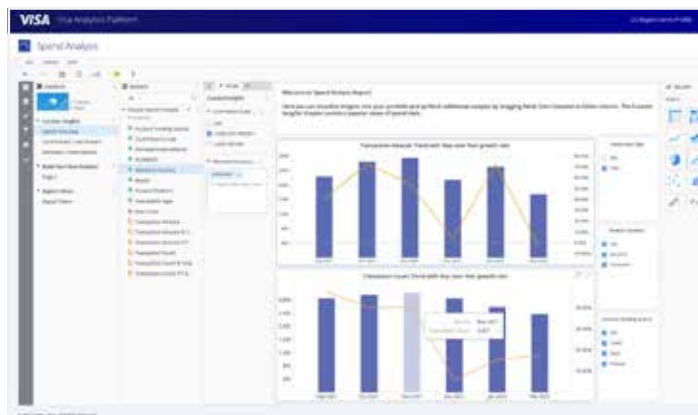
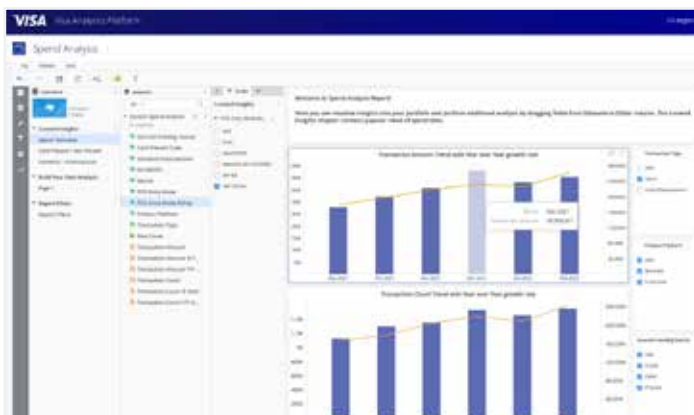




## 贵组织的交易活动的变化趋势如何？

使用“支持分析报告”查看：

- 交易活动（按POS录入模式合并数据）例如，在2021年12月，“tap to pay”（轻触支付）的交易额为\$4,335万。
- 交易活动（按地点）。例如，2021年11月在德国的无卡交易量为过去六个月中最高。



如需了解更多信息：



欢迎联系 Visa 客户经理 | 电子邮箱：[VisaAnalyticsPlatform@visa.com](mailto:VisaAnalyticsPlatform@visa.com) | 网址：[visa.com/analyticsplatform](https://visa.com/analyticsplatform)